

vetroSafe Floor

Data sheet tecnico

vetrature percorribili per l'architettura moderna

Stoccaggio

Dopo il ricevimento le lastre devono essere stoccate in un luogo asciutto, ben aerato e non soggetto a grandi oscillazioni di temperatura, per impedire la formazione di condensa. Se le lastre restano stoccate più a lungo di 3 mesi, si consiglia di rimuovere le interfalde in vello e di accatastare le lastre sciolte le une dalle altre.

Caratteristiche qualitative

Il vetro acidato chimicamente può presentare lievi differenze morfologiche per quanto riguarda la profondità della corrosione, la cristallizzazione superficiale e la riflessione della luce nella stessa lastra come anche tra lastre diverse. Tali differenze sono riconducibili a un processo di produzione non completamente controllabile e non vanno considerate dei difetti. Vedere la norma SN EN 572-2.

Pulizia

Nell'impiego di vetroSafe Floor la superficie acidata non deve venire sporcata con mastice, silicone, ecc. Questi materiali richiedono solventi speciali per essere rimossi dalla superficie. Per la cura normale sono sufficienti acqua o detersivi per vetro disponibili in commercio. Asciugare immediatamente con un panno pulito (preferibilmente in microfibra). Se vetroSafe Floor è impiegato in esterni, i punti di contatto di sedie o tavoli devono essere regolarmente puliti per evitare la permanenza di impronte




Tipo di vetro (VSG)	Superficie max	Spessore del vetro singolo	Colore	Classe di resistenza allo scivolamento secondo	Campo di applicazione (in interni e in esterni)
vetroFloat Grip OW	2210x3170 mm	10/12 mm	bianco extra	regolamento upi R 9729, GS4 / GB3	✓
vetroFloat Punto Flooring Transparent OW	2210x3170 mm	10 mm	bianco extra	DIN 51130: R10	✓
vetroFloat Grid XP Flooring OW	2210x3170 mm	10 mm	bianco extra	DIN 51130: R13	✓
vetroFloat Matrix Flooring OW	2210x3170 mm	10 mm	bianco extra	DIN 51130: R11	✓




vetroFloat Grip OW

1




vetroFloat Punto Flooring Transparent OW

2



vetroFloat Grid XP Flooring OW

3



vetroFloat Matrix Flooring OW

4