

# Siebdruck-Standardfarben.

Farbig bedrucktes Glas.




RAL 1014 – Elfenbein



RAL 5007 – Brillantblau



RAL 7016 – Anthrazitgrau



RAL 8016 – Mahagonibraun



RAL 9006 – Weissaluminium




RAL 1032 – Ginstergelb



RAL 6001 – Smaragdgrün



RAL 7021 – Schwarzgrau



RAL 9001 – Cremeweiss



RAL 9007 – Graualuminium




RAL 2000 – Gelborange



RAL 6009 – Tannengrün



RAL 7024 – Graphitgrau



RAL 9010 – Reinweiss



SFWB 0052 – Ätzton




RAL 3003 – Rubinrot




RAL 7001 – Silbergrau



RAL 7035 – Lichtgrau



RAL 9016 – Verkehrsweiss



4000c – Rutschhemmend R12



RAL 3020 – Verkehrsrot




RAL 7010 – Zeltgrau



RAL 7043 – Verkehrsgrau B



RAL 9005 – Tiefschwarz



4020c – Rutschhemmend R10



RAL 5005 – Signalblau



RAL 7015 – Schiefergrau



RAL 8003 – Lehm Braun



RAL 9011 – Graphitschwarz

Die Siebdruckfarben sind auf Basisglas Float (Standardausführung) eingestellt. Eine endgültige Farbauswahl sollte nur aufgrund eines Glasmusters in der gewünschten Glasstärke erfolgen, da die kolorierte Glasscheibe durch die Eigenfarbe des verwendeten Glases (z. B. Floatglas oder eisenoxidarmes Floatglas) und durch die Reflexion an der Glasoberfläche einen abweichenden Farbeindruck erzeugen kann.

Auf Anfrage und nach technischer Klärung sind eine Vielzahl weiterer RAL-Farbtöne sowie NCS-, Sikkens- oder RAL DESIGN-Farben bei uns erhältlich.